

Inspirationsdag: Lokalafdelingernes økonomi

9.30 – 10.00 Kaffe

10.00 – 10.10 Velkomst

10.10 – 10.50 Lokalafdelingernes regnskaber. Kort gennemgang for 2016. Tallene er tilpasset så distrikterne der omkranser mødestederne er medtaget i præsentationen.

10.50 – 11.00 NAV opgradering. Fordele og ulemper.

11.00 – 11.15 Pause

11.15 – 11.35 Excel udlæsning måneds/årsregnskab

11.35 – 11.40 Digital postkasse

11.40 – 11.50 Ny SKI aftale mobiltelefoni.

11.50 – 12.00 Mobile Pay ny aftale.

12.00 – 12.15 Digital fortid, nutid og fremtid i lokalafdelingerne- oplæg.

Inspirationsdag: Lokalafdelingernes økonomi

12.15 – 13.15 Frokost

13.15 - 13.20 Status booking.

13.20 – 14.20 Lokal afdelingerne fortæller om Deres erfaringer med booking og giver deres bud på hvordan andre lokalafdelinger kommer i gang.

Odense: Formand Palle Vennekilde og kasserer Kaj Nogel Hansen

Fredericia: Formand Niels Hother Jakobsen

Esbjerg: WEB master Bodil Wöhnert

14.20 – 14.30 Kommentarer og afslutning.

Lokale Regnskaber 2016

Lokale regnskaber

Lokal drift 1.000 kr.	Aktivitet	2016	2015
	Ensomhed S	-1.673	-7
Indtægt	It aktiviteter	-1.109	-544
Arrangementsindtægter	50 kr. pr. frivillig	-908	-846
Diverse indtægter	Soc - humanitær søgepulje	-664	-645
Kontingent m.v. Nørregade	Frivilligkurser	-306	-252
Lokale tilskud	Frivillig plejehjem	-135	-82
Offentlige tilskud	Ide pulje	-122	0
Renteindtægter	Aktiv sund nye aktiviteter	-121	-137
Øvrige Nørregade	Styrkelse lokal ældrepolitik	-72	-89
Indtægt Total	Øvrige tilskud fra sek.	-67	-173
Udgift	Vågetjenesten	-7	-8
Arrangementsudgift	Skole Børnehave	-4	-4
Lokaludg. Øvrigt	Øvrige Tilskud Landsf Total	-5.187	-2.788
Udgift Total			
Hovedtotal			

Lokale regnskaber

	2016	2012	Ændring
Arrangementsindtægter	35.304	31.487	12,1%
Kontingent m.v. Nørreg.	24.256	17.856	35,8%
Offentlige tilskud	13.534	10.851	24,7%
Øvrige indtægter	4.970	5.984	-16,9%
Indtægt Total	78.064	66.177	18,0%
Arrangementsudgifter	-42.261	-37.250	13,5%
Lokaludg. Øvrigt	-33.168	-27.240	21,8%
Udgift Total	-75.429	-64.490	17,0%
Hovedtotal	2.634	1.687	56,2%

Lokale regnskaber

	2016	2015	Ændring
Aktiver			
Bank	38.070	35.243	8%
Deposita	1.008	987	2%
Kasse	434	359	21%
Lager af reklameartikler	36	39	-9%
Tilgodehavender	271	634	-57%
Udgifter vedr. næste år	222	215	3%
Aktiver Total	40.039	37.477	7%
Passiver			
Egenkapital	-36.434	-33.799	8%
Forudbetalinger	-602	-304	98%
Indtægter vedr. næste år	-2.196	-2.516	-13%
Moms	-351	-337	4%
Skyldige omkostninger	-456	-518	-12%
Passiver Total	-40.039	-37.476	7%
Arv centralt	-3.727	-3.945	-6%
Egenkapital i alt	-40.161	-37.744	6%

Lokale regnskaber Udvalgte konti

	2016	2015	Ændring
2420 Annonceomkostninger	-3.557	-2.990	19,0%
2430 Programomkostninger (trykning)	-1.671	-1.539	8,6%
2490 Inventar/reparation/vedligeh.	-3.412	-2.952	15,6%
2605 Telefon, alm. drift	-535	-526	1,7%
2610 Telefongodtgørelse m.m.	-2.879	-2.978	-3,3%
2615 IT omkostninger	-493	-509	-3,1%
2945 Husleje/lokaleudgifter	-7.325	-6.686	9,6%
	-19.873	-18.181	9,3%

Lokale regnskaber

Telefon- aftale TDC SKI
Fri tale DK
Fri tale DK, 30 GB data/
måned og fri SMS.


108,75 kr./år

517,50 kr./år



 Se større billede

 Tilføj til ønskeliste

 Sammenlign

Doro 5031 mobiltelefon - sort

Varenr.: DORO5031BK

★★★★★ 4.5 (4)

479

Læg i kurv



Collect @ Store

På lager online (25+)

Reserver online, hent i et
varehus [21 varehuse](#)

Denne Doro 5031 er en brugervenlig mobiltelefon, der er specielt designet til ældre mennesker. Den har en stor størrelse, brede mellemrum mellem tasterne, en dedikeret SMS tast og assistance-knap, hvilket sikrer en simpel og brugervenlig oplevelse.

- > 1.77" QVGA display
- > Høje kontrast-taster
- > Assistance knap

Klik og læs
mere

Specifikationer

Spørgsmål og
svar

Lokale regnskaber

Sekretariat

Konto	2016	2015	2014	2013
25300 - Telefonabonnement og samtaler	-357	-350	-588	-573
25330 - Mobiltelefon	-108	49	-405	-429
25350 - Internet forbrug	-163	-182	-271	-241
Hovedtotal	-627	-483	-1.265	-1.243

Lokalt

Konto	2016	2015	2014	2013
2605 Telefon, alm. drift	-535	-526	-556	-556
2610 Telefongodtgørelse m.m.	-2.879	-2.978	-2.866	-2.759
	-3.414	-3.504	-3.422	-3.315

Lokale regnskaber

2016	Konto	tlf.godtg.
1010	2610	
Kontingent andel	Telefongodtgø relse m.m.	1 % af kontingent
82	-42	52%
38	-19	50%
44	-20	44%
67	-29	44%
41	-18	43%
30	-12	40%
36	-14	40%
35	0	0%
46	0	0%
40		0%
47		0%
19.188	-2.879	15%

Lokale regnskaber

	Medlemmer	Antal af Afdelinger
0-999	11.132	12
1.000-1.999	110.683	74
3.000-3.999	98.660	28
2.000-2.999	113.128	46
4.000-4.999	31.873	7
5.000+	421.511	49
Hovedtotal	786.987	216

Lokale regnskaber

	ArrMedl 2016	EK/Medlem	OffTilskud/ Medlem
0-999	83,4	96,4	24,2
1.000-1.999	56,8	54,0	18,4
3.000-3.999	47,5	46,0	9,0
2.000-2.999	44,3	52,5	11,8
4.000-4.999	43,6	45,9	23,1
5.000+	40,3	38,2	19,6
Hovedtotal	44,9	44,6	17,2

Lokale regnskaber

Lokalafdelingernes arrangementsindtægter/medlem opgjort pr. distrikt

	ArrMedl 2016
D5 Sønderjylland	64,2
D3 Midt-Øst Jylland	60,6
D7 Sydsjælland-Lolland-Falster	54,6
D4 Sydjylland	50,2
D10 Hovedstaden	43,2
D6 Fyn	41,7
D8 Midt-Vest Sjælland	41,3
D9 Nordsjælland	36,1
D1 Nordjylland	35,7
D2 Midt-Vest Jylland	30,0
Hovedtotal	44,9

10 Distrikter

98 kommuner, 215 lokalafdelinger

11 kommuner
30 lokalafdelinger

8 kommuner
21 lokalafdelinger

8 kommuner
19 lokalafdelinger

4 kommuner
16 lokalafdelinger

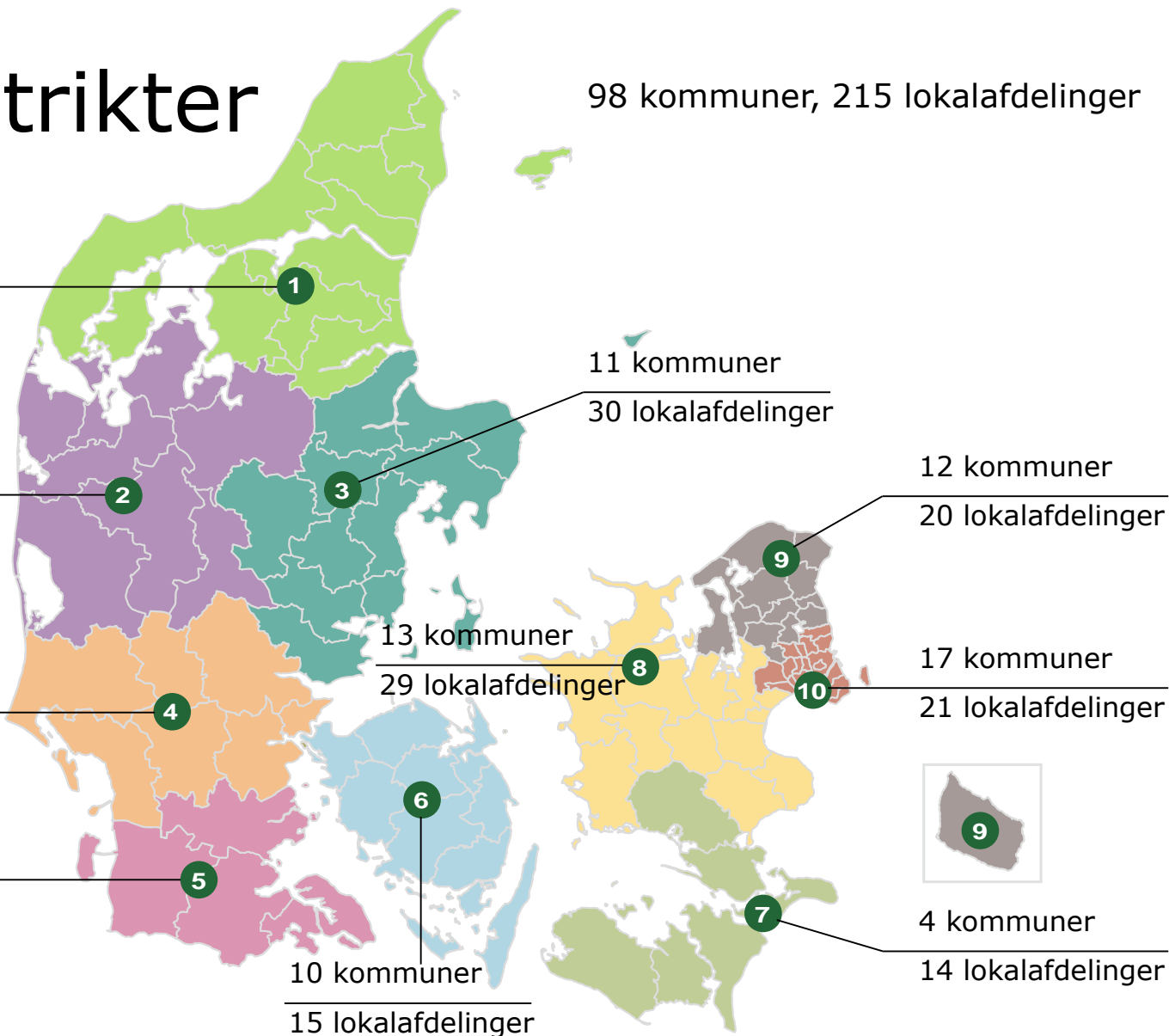
10 kommuner
15 lokalafdelinger

11 kommuner
30 lokalafdelinger

12 kommuner
20 lokalafdelinger

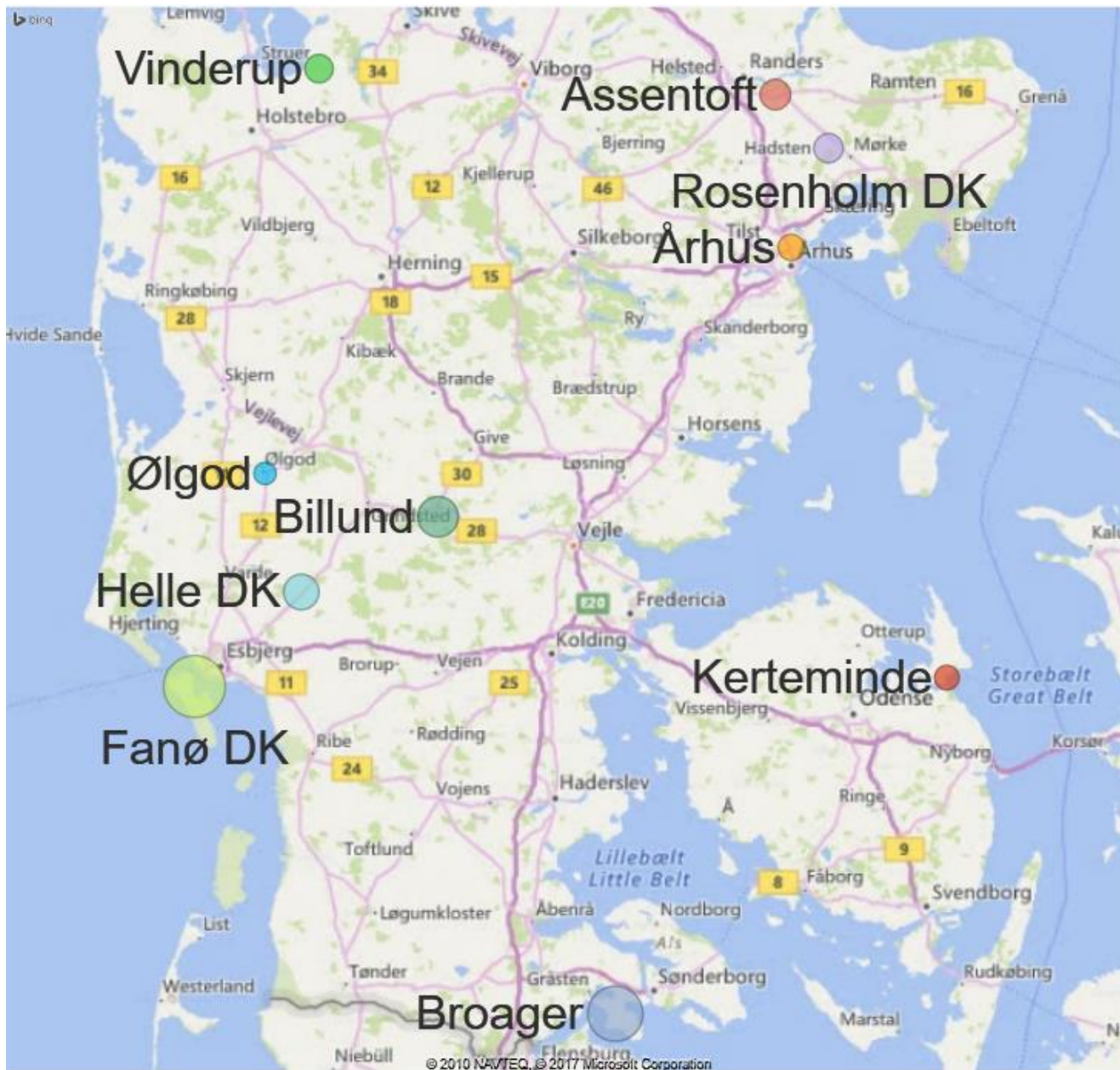
17 kommuner
21 lokalafdelinger

4 kommuner
14 lokalafdelinger



14 Om frivilligverden - intro nye medarbejdere

TOP 10 arrangementsindtægter pr. medlem



- 94,82
- 103,02
- 109,04
- 116,91
- 121,08
- 126,32
- 149,59
- 177,40
- 280,66
- 336,78

Lokale regnskaber

Lokalafdelingernes offentlige tilskud
/medlem opgjort pr. distrikt

	OffTilskud/ Medlem
D10 Hovedstaden	35,8
D3 Midt-Øst Jylland	21,7
D5 Sønderjylland	20,2
D7 Sydsjælland-Lolland-Falster	17,6
D6 Fyn	14,5
D8 Midt-Vest Sjælland	12,0
D4 Sydjylland	11,7
D9 Nordsjælland	10,1
D1 Nordjylland	8,9
D2 Midt-Vest Jylland	6,5
Hovedtotal	17,2

TOP 10 offentlige tilskud/medlem

Lokalafdeling	OffTilskud/Medlem
5741 Samsø	68,6
5495 Ørbæk	60,3
5633 Horsens Nord (Gedved)	60,1
5529 Røde kro	51,2
5503 Bov	47,6
5747 Assentoft	45,6
5601 Brædstrup	44,8
5545 Åbenrå	40,6
5507 Broager	39,8
5449 Nyborg/Ullerslev	39,4

Lokale regnskaber

TOP 10 egenkapital/medlem

Lokalafdeling	EK/Medlem	ArrMedl 2016	OffTilskud/ Medlem	Medlem mer	Friv Medl %
5563 Fanø	266,4	336,8	12,0	997	6,8%
5625 Nørre Snede	152,5	33,5	7,0	1.206	3,5%
5741 Samsø	149,3	39,0	68,6	940	4,5%
5653 Brande	112,0	20,7	16,7	1.440	3,8%
5683 Vinderup	108,3	116,9	12,0	1.247	2,4%
5545 Åbenrå	107,6	60,7	40,6	3.535	2,3%
5449 Nyborg/Ullerslev	99,9	67,5	39,4	4.394	5,5%
5439 Kerteminde	98,8	103,0	0,0	1.988	4,5%
5519 Lundtoft	96,3	50,8	24,2	942	3,6%
5569 Holsted	96,2	51,7	27,2	1.102	5,1%
Hovedtotal	118,0	79,2	27,7	17.791	4,1%
Hovedtotal 5 distrikter	41,5	49,7	15,4	346.636	2,3%

Lokale regnskaber

Frivillige

	Frivillige	Friv Medl %	FrivTilgang netto	FrivTilgang % netto
D5 Sønderjylland	1.157	3,1%	11	1,0%
D9 Nordsjælland	2.174	2,6%	65	3,1%
D10 Hovedstaden	3.307	2,5%	221	7,2%
D7 Sydsjælland-Lolland-Falster	1.000	2,4%	49	5,2%
D3 Midt-Øst Jylland	2.570	2,4%	117	4,8%
D1 Nordjylland	1.990	2,3%	120	6,4%
D6 Fyn	1.569	2,3%	9	0,6%
D4 Sydjylland	1.569	2,3%	117	8,1%
D8 Midt-Vest Sjælland	2.038	2,1%	76	3,9%
D2 Midt-Vest Jylland	1.220	2,0%	59	5,1%
Hovedtotal	18.594	2,4%	844	4,8%

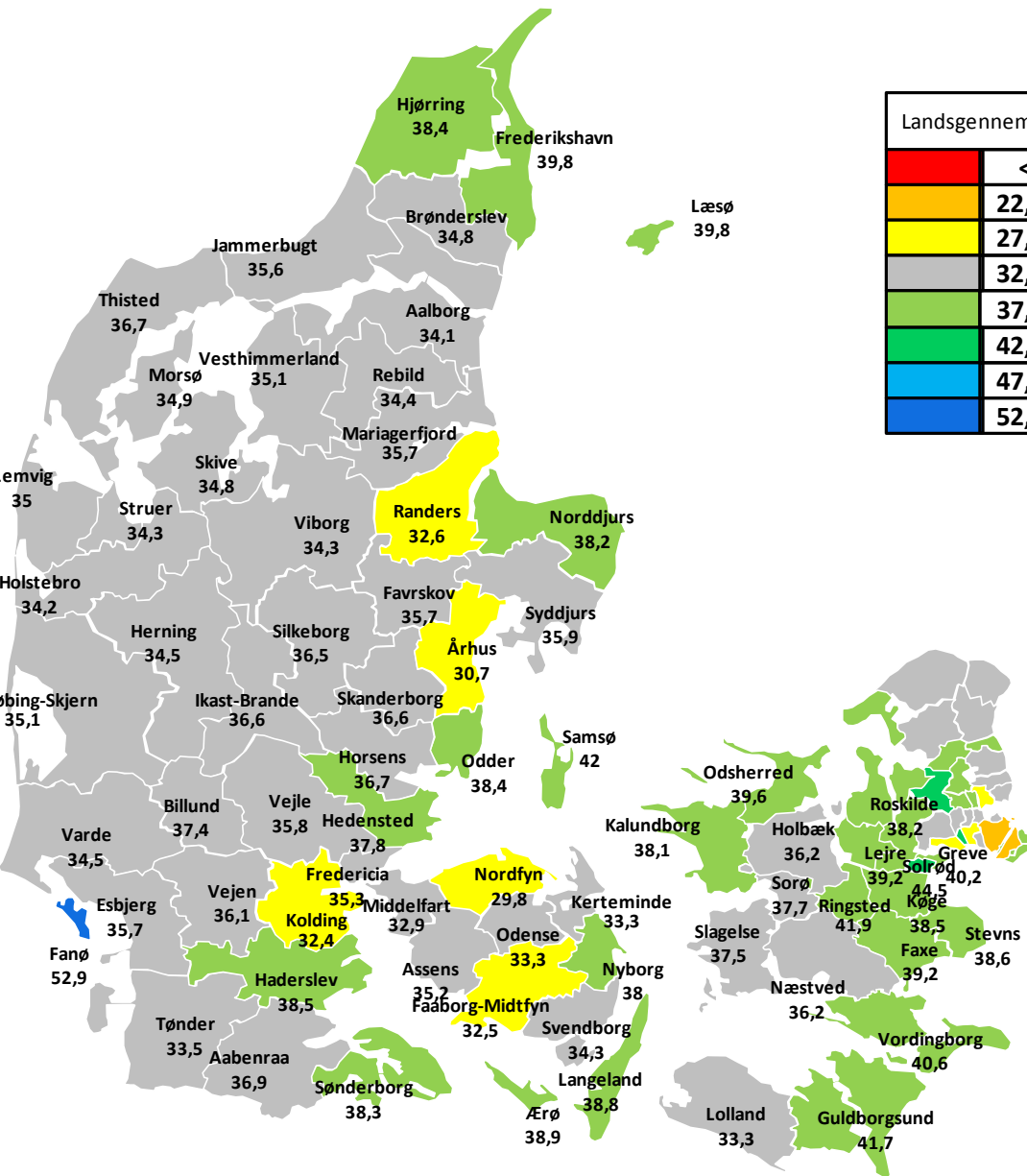
Frivillige TOP 10 frivillige i % af medlemmer

Lokalafdeling	Friv Medl %	Frivillige	Medlemmer
5547 Gram	9,4%	80	853
5747 Assentoft	8,0%	65	817
5735 Rougsø Sønderhald	7,0%	124	1.766
5563 Fanø	6,8%	68	997
5495 Ørbæk	6,5%	72	1.107
5749 Hørning	5,9%	88	1.488
5559 Brørup	5,8%	61	1.051
5443 Ærø	5,6%	81	1.453
5449 Nyborg/Ullerslev	5,5%	240	4.394
5579 Helle	5,4%	53	978
Hovedtotal	6,3%	932	14.904
Hovedtotal 5 distrikter	2,3%	8.085	346.636

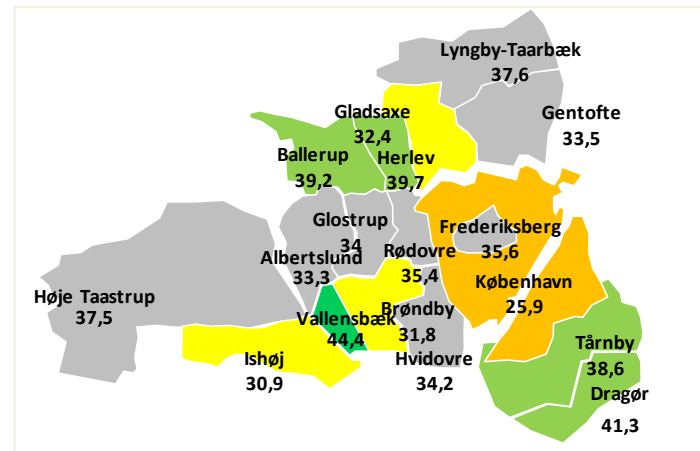
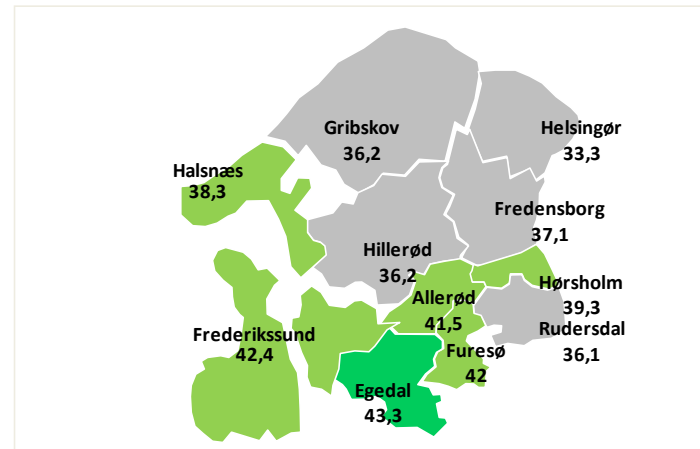
Lokale regnskaber

Lokalafdeling	MedTilgang % brutto_	MedTilgang % netto	Medlemmer
5789 Tjele	15,25%	11,3%	1.204
5423 Nordfyn	13,77%	7,5%	3.871
5521 Løgumkloster/Bredebro/Skærbæk	13,53%	7,1%	2.302
5763 Fjends	13,23%	8,4%	2.074
5703 Rønde	13,02%	6,3%	1.127
5443 Ærø	12,88%	8,2%	1.453
5731 Randers/Nørhald/Langå	12,44%	7,0%	10.612
5711 Galten	12,41%	7,6%	1.491
5551 Grindsted	12,28%	7,9%	2.716
5441 Langeskov/Munkebo	12,10%	4,9%	1.665
Hovedtotal	12,89%	7,4%	28.515
Hovedtotal 5 distrikter	10,15%	4,9%	346.636

Markedsdækning 50+ 2. halvår 2016



Lands gennemsnit 35,3 %	
	<22,8 %
	22,8-27,8 %
	27,8-32,8 %
	32,8-37,8 %
	37,8-42,8 %
	42,8-47,8 %
	47,8-52,8 %
	52,8-57,8 %



Markedsdækning 65+ 2. halvår 2016

