

Inspirationsdag: Lokalafdelingernes økonomi

9.30 – 10.00 Kaffe

10.00 – 10.10 Velkomst

10.10 – 10.50 Lokalafdelingernes regnskaber. Kort gennemgang for 2016. Tallene er tilpasset så distrikterne der omkranser mødestederne er medtaget i præsentationen.

10.50 – 11.00 NAV opgradering. Fordele og ulemper.

11.00 – 11.15 Pause

11.15 – 11.35 Excel udlæsning måneds/årsregnskab

11.35 – 11.40 Digital postkasse

11.40 – 11.50 Ny SKI aftale mobiltelefoni.

11.50 – 12.00 Mobile Pay ny aftale.

12.00 – 12.15 Digital fortid, nutid og fremtid i lokalafdelingerne- oplæg.

Inspirationsdag: Lokalafdelingernes økonomi

12.15 – 13.15 Frokost

13.15 - 13.20 Status booking.

13.20 – 14.20 Lokal afdelingerne fortæller om Deres erfaringer med booking og giver deres bud på hvordan andre lokalafdelinger kommer i gang.

Aalborg: WEB master Else Asp-Poulsen, Kasserer Niels-Erik Petersen

Silkeborg: Bookingfrivillig Marianne Lund, Kasserer Kjeld Schmidt

Esbjerg: WEB master Bodil Wöhnert

14.20 – 14.30 Kommentarer og afslutning.

Lokale Regnskaber 2016

Lokale regnskaber

Lokal drift 1.000 kr.	Aktivitet	2016	2015
	Ensomhed S	-1.673	-7
Indtægt	It aktiviteter	-1.109	-544
Arrangementsindtægt	50 kr. pr. frivillig	-908	-846
Diverse indtægter	Soc - humanitær søgepulje	-664	-645
Kontingent m.v. Nørregade	Frivilligkurser	-306	-252
Lokale tilskud	Frivillig plejehjem	-135	-82
Offentlige tilskud	Ide pulje	-122	0
Renteindtægter	Aktiv sund nye aktiviteter	-121	-137
Øvrige Nørregade	Styrkelse lokal ældrepolitik	-72	-89
Indtægt Total	Øvrige tilskud fra sek.	-67	-173
Udgift	Vågetjenesten	-7	-8
Arrangementsudgift	Skole Børnehave	-4	-4
Lokaludg. Øvrigt	Øvrige Tilskud Landsf Total	-5.187	-2.788
Udgift Total			
Hovedtotal			

Lokale regnskaber

	2016	2012	Ændring
Arrangementsindtægter	35.304	31.487	12,1%
Kontingent m.v. Nørreg.	24.256	17.856	35,8%
Offentlige tilskud	13.534	10.851	24,7%
Øvrige indtægter	4.970	5.984	-16,9%
Indtægt Total	78.064	66.177	18,0%
Arrangementsudgifter	-42.261	-37.250	13,5%
Lokaludg. Øvrigt	-33.168	-27.240	21,8%
Udgift Total	-75.429	-64.490	17,0%
Hovedtotal	2.634	1.687	56,2%

Lokale regnskaber

	2016	2015	Ændring
Aktiver			
Bank	38.070	35.243	8%
Deposita	1.008	987	2%
Kasse	434	359	21%
Lager af reklameartikler	36	39	-9%
Tilgodehavender	271	634	-57%
Udgifter vedr. næste år	222	215	3%
Aktiver Total	40.039	37.477	7%
Passiver			
Egenkapital	-36.434	-33.799	8%
Forudbetalinger	-602	-304	98%
Indtægter vedr. næste år	-2.196	-2.516	-13%
Moms	-351	-337	4%
Skyldige omkostninger	-456	-518	-12%
Passiver Total	-40.039	-37.476	7%
Arv centralt	-3.727	-3.945	-6%
Egenkapital i alt	-40.161	-37.744	6%

Lokale regnskaber Udvalgte konti

	2016	2015	Ændring
2420 Annonceomkostninger	-3.557	-2.990	19,0%
2430 Programomkostninger (trykning)	-1.671	-1.539	8,6%
2490 Inventar/reparation/vedligeh.	-3.412	-2.952	15,6%
2605 Telefon, alm. drift	-535	-526	1,7%
2610 Telefongodtgørelse m.m.	-2.879	-2.978	-3,3%
2615 IT omkostninger	-493	-509	-3,1%
2945 Husleje/lokaleudgifter	-7.325	-6.686	9,6%
	-19.873	-18.181	9,3%

Lokale regnskaber

Telefon- aftale TDC SKI
Fri tale DK
Fri tale DK, 30 GB data/
måned og fri SMS.


108,75 kr./år

517,50 kr./år



 Se større billede

 Tilføj til ønskeliste

 Sammenlign

Doro 5031 mobiltelefon - sort

Varenr.: DORO5031BK

★★★★★ 4.5 (4)

479

Læg i kurv



Collect @ Store

På lager online (25+)

Reserver online, hent i et
varehus [21 varehuse](#)

Denne Doro 5031 er en brugervenlig mobiltelefon, der er specielt designet til ældre mennesker. Den har en stor størrelse, brede mellemrum mellem tasterne, en dedikeret SMS tast og assistance-knap, hvilket sikrer en simpel og brugervenlig oplevelse.

- > 1.77" QVGA display
- > Høje kontrast-taster
- > Assistance knap

Klik og læs
mere

Specifikationer

Spørgsmål og
svar

Lokale regnskaber

Sekretariat

Konto	2016	2015	2014	2013
25300 - Telefonabonnement og samtaler	-357	-350	-588	-573
25330 - Mobiltelefon	-108	49	-405	-429
25350 - Internet forbrug	-163	-182	-271	-241
Hovedtotal	-627	-483	-1.265	-1.243

Lokalt

Konto	2016	2015	2014	2013
2605 Telefon, alm. drift	-535	-526	-556	-556
2610 Telefongodtgørelse m.m.	-2.879	-2.978	-2.866	-2.759
	-3.414	-3.504	-3.422	-3.315

Lokale regnskaber

2016	Konto	tlf.godtg.
1010	2610	
Kontingent andel	Telefongodtgø relse m.m.	1 % af kontingent
82	-42	52%
38	-19	50%
44	-20	44%
67	-29	44%
41	-18	43%
30	-12	40%
36	-14	40%
35	0	0%
46	0	0%
40		0%
47		0%
19.188	-2.879	15%

Lokale regnskaber

	Medlemmer	Antal af Afdelinger
0-999	11.132	12
1.000-1.999	110.683	74
3.000-3.999	98.660	28
2.000-2.999	113.128	46
4.000-4.999	31.873	7
5.000+	421.511	49
Hovedtotal	786.987	216

Lokale regnskaber

	ArrMedl 2016	EK/Medlem	OffTilskud/ Medlem
0-999	83,4	96,4	24,2
1.000-1.999	56,8	54,0	18,4
3.000-3.999	47,5	46,0	9,0
2.000-2.999	44,3	52,5	11,8
4.000-4.999	43,6	45,9	23,1
5.000+	40,3	38,2	19,6
Hovedtotal	44,9	44,6	17,2

Lokale regnskaber

Lokalafdelingernes arrangementsindtægter/medlem opgjort pr. distrikt

	ArrMedl 2016
D5 Sønderjylland	64,2
D3 Midt-Øst Jylland	60,6
D7 Sydsjælland-Lolland-Falster	54,6
D4 Sydjylland	50,2
D10 Hovedstaden	43,2
D6 Fyn	41,7
D8 Midt-Vest Sjælland	41,3
D9 Nordsjælland	36,1
D1 Nordjylland	35,7
D2 Midt-Vest Jylland	30,0
Hovedtotal	44,9

10 Distrikter

98 kommuner, 215 lokalafdelinger

11 kommuner
30 lokalafdelinger

8 kommuner
21 lokalafdelinger

8 kommuner
19 lokalafdelinger

4 kommuner
16 lokalafdelinger

10 kommuner
15 lokalafdelinger

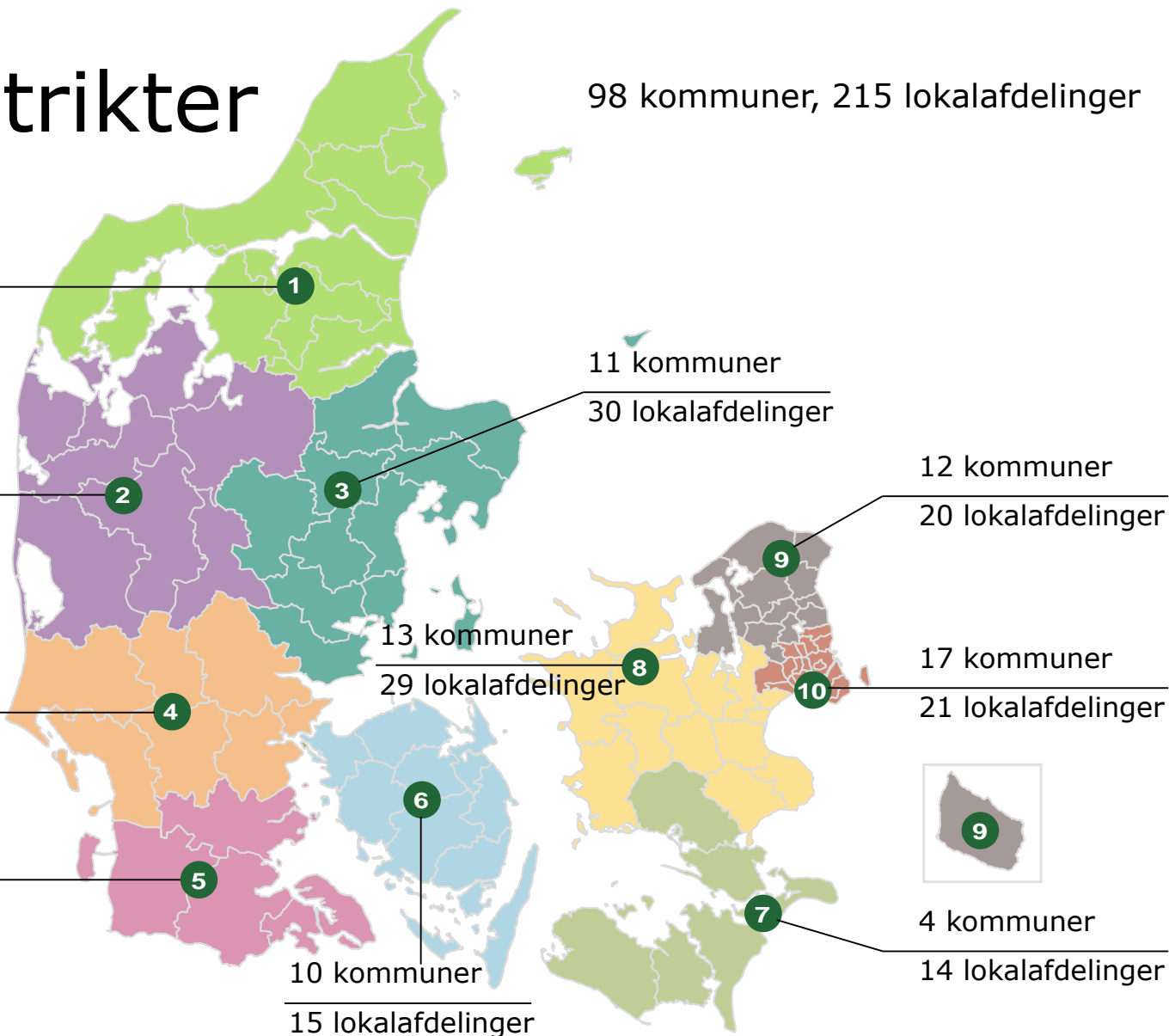
11 kommuner
30 lokalafdelinger

12 kommuner
20 lokalafdelinger

13 kommuner
29 lokalafdelinger

17 kommuner
21 lokalafdelinger

4 kommuner
14 lokalafdelinger



14 Om frivilligverden - intro nye medarbejdere

TOP 10 arrangementsindtægter pr. medlem

Lokalafdeling	ArrMedl 2016
5747 Assentoft	126,3
5733 Rosenholm	121,1.
5683 Vinderup	116,9
5751 Århus	109,0.
5827 Løgstør	96,3
5831 Nibe	94,2.
5703 Rønne	91,5
5817 Hadsund	84,7.
5749 Hørning	79,3
5757 Midtdjurs	78,8
Hovedtotal	105,6

Hovedtotal distrikt 1, 2, 3

44,9

Lokale regnskaber

5733-Rosenholm lokalafdeling

Konto	Projekt	ÅTD Rea.	ÅTD SÅ.
1350 - Deltagerbetaling	302 - Motion varmtvand	73.950	70.065
	801 - Brunkulslejre	56.500	17.480
	330 - Madlavning	24.100	24.000
	710 - Vinterfest	16.250	20.800
	701 - Krolf	8.025	7.800
	702 - Bowls	2.100	900
	603 - Hornslet bibliotek	1.650	0
	158 -	1.050	0
	610 - Litteratur	625	600
	703 - Strikkecafe	620	0
	604 - Fri (vinsmagning)	472	0
	601 - Foredrag Arv og testamente	350	750
	605 - Mandegruppe	293	0
	220 - Adventhygge	0	1.005
	901 -	0	3.100
	611 -	0	7.100
	301 - Dans	0	22.400
	602 - Reden	-100	2.100
1350 - Deltagerbetaling Total		185.885	178.100

Lokale regnskaber

Lokalafdelingernes offentlige tilskud
/medlem opgjort pr. distrikt

	OffTilskud/ Medlem
D10 Hovedstaden	35,8
D3 Midt-Øst Jylland	21,7
D5 Sønderjylland	20,2
D7 Sydsjælland-Lolland-Falster	17,6
D6 Fyn	14,5
D8 Midt-Vest Sjælland	12,0
D4 Sydjylland	11,7
D9 Nordsjælland	10,1
D1 Nordjylland	8,9
D2 Midt-Vest Jylland	6,5
Hovedtotal	17,2

TOP 10 offentlige tilskud/medlem

Lokalafdeling	OffTilskud/ Medlem
5741 Samsø	68,6
5633 Horsens Nord (Gedved)	60,1
5801 Arden	50,2
5747 Assentoft	45,6
5601 Brædstrup	44,8
5735 Rougsø Sønderhald	38,8.
5755 Mariager	38,6
5751 Århus	38,1.
5753 Purhus	35,3
5845 Støvring	34,6.
Hovedtotal	39,9

Hovedtotal distrikt 1, 2, 3

13,7

Lokale regnskaber

TOP 10 egenkapital/medlem

Lokalafdeling	EK/Medlem	ArrMedl	OffTilskud/ Friv Medl		Medlemmer
		2016	Medlem	%	
5625 Nørre Snede	152,5	33,5	7,0	3,5%	1.206
5741 Samsø	149,3	39,0	68,6	4,5%	940
5815 Skørping	146,3	4,8	26,3	3,4%	1.487
5845 Støvring	117,5	44,1	34,6	5,5%	2.577
5653 Brande	112,0	20,7	16,7	3,8%	1.440
5683 Vinderup	108,3	116,9	12,0	2,4%	1.247
5811 Fjerritslev I	105,0	38,0	16,1	5,3%	1.270
5775 Aalestrup	90,4	57,4	0,0	4,0%	806
5803 Brovst	86,9	39,9	26,4	2,1%	1.214
5713 Hadsten	86,5	15,8	24,9	4,5%	1.992
Hovedtotal	114,6	38,6	24,1	4,1%	14.179
Hovedtotal distrikt 1, 2, 3	42,5	44,9	13,7	2,2%	257.669

Lokale regnskaber

Frivillige

	Frivillige	Friv Medl %	FrivTilgang netto	FrivTilgang % netto
D5 Sønderjylland	1.157	3,1%	11	1,0%
D9 Nordsjælland	2.174	2,6%	65	3,1%
D10 Hovedstaden	3.307	2,5%	221	7,2%
D7 Sydsjælland-Lolland-Falster	1.000	2,4%	49	5,2%
D3 Midt-Øst Jylland	2.570	2,4%	117	4,8%
D1 Nordjylland	1.990	2,3%	120	6,4%
D6 Fyn	1.569	2,3%	9	0,6%
D4 Sydjylland	1.569	2,3%	117	8,1%
D8 Midt-Vest Sjælland	2.038	2,1%	76	3,9%
D2 Midt-Vest Jylland	1.220	2,0%	59	5,1%
Hovedtotal	18.594	2,4%	844	4,8%

Frivillige TOP 10 frivillige i % af medlemmer

Lokalafdeling	Friv Medl %	Frivillige	Medlemmer
5747 Assentoft	8,0%	65	817
5735 Rougsø Sønderhald	7,0%.	124	1.766
5801 Arden	6,3%	60	959
5831 Nibe	6,0%.	96	1.594
5749 Hørning	5,9%	88	1.488
5845 Støvring	5,5%.	142	2.577
5811 Fjerritslev I	5,3%	67	1.270
5601 Brædstrup	4,8%	76	1.580
5705 Gjern	4,7%.	53	1.121
5817 Hadsund	4,5%.	92	2.026
Hovedtotal	5,7%	863	15.198

Hovedtotal distrikt 1, 2, 3 2,2% 5.780 257.669

Lokale regnskaber

Lokalafdeling	MedTilgang % brutto_	MedTilgang % netto	MedTilgang netto
D6 Fyn	10,55%	4,8%	3.173
D1 Nordjylland	10,42%	5,4%	4.452
D4 Syddjylland	10,38%	5,5%	3.622
D2 Midt-Vest Jylland	10,29%	5,2%	3.025
D3 Midt-Øst Jylland	10,20%	5,0%	5.175
D10 Hovedstaden	9,71%	4,5%	5.656
D7 Sydsjælland-Lolland-Falster	9,70%	4,3%	1.709
D8 Midt-Vest Sjælland	9,38%	4,8%	4.431
D9 Nordsjælland	9,08%	4,4%	3.497
D5 Sønderjylland	8,61%	3,5%	1.274
Hovedtotal	9,87%	4,8%	36.014

Lokale regnskaber

Lokalafdeling	MedTilgang % brutto_	MedTilgang % netto	Medlemmer
5789 Tjele	15,25%	11,3%	1.204
5835 Pandrup	14,01%	9,2%	1.684
5809 Farsø	13,36%	8,1%	1.319
5763 Fjends	13,23%	8,4%	2.074
5703 Rønne	13,02%	6,3%	1.127
5803 Brovst	12,61%	7,1%	1.214
5731 Randers/Nørhald/Langå	12,44%	7,0%	10.612
5711 Galten	12,41%	7,6%	1.491
5801 Arden	12,30%	7,3%	959
5773 Morsø	12,15%	7,4%	3.449
Hovedtotal	12,77%	7,6%	25.133

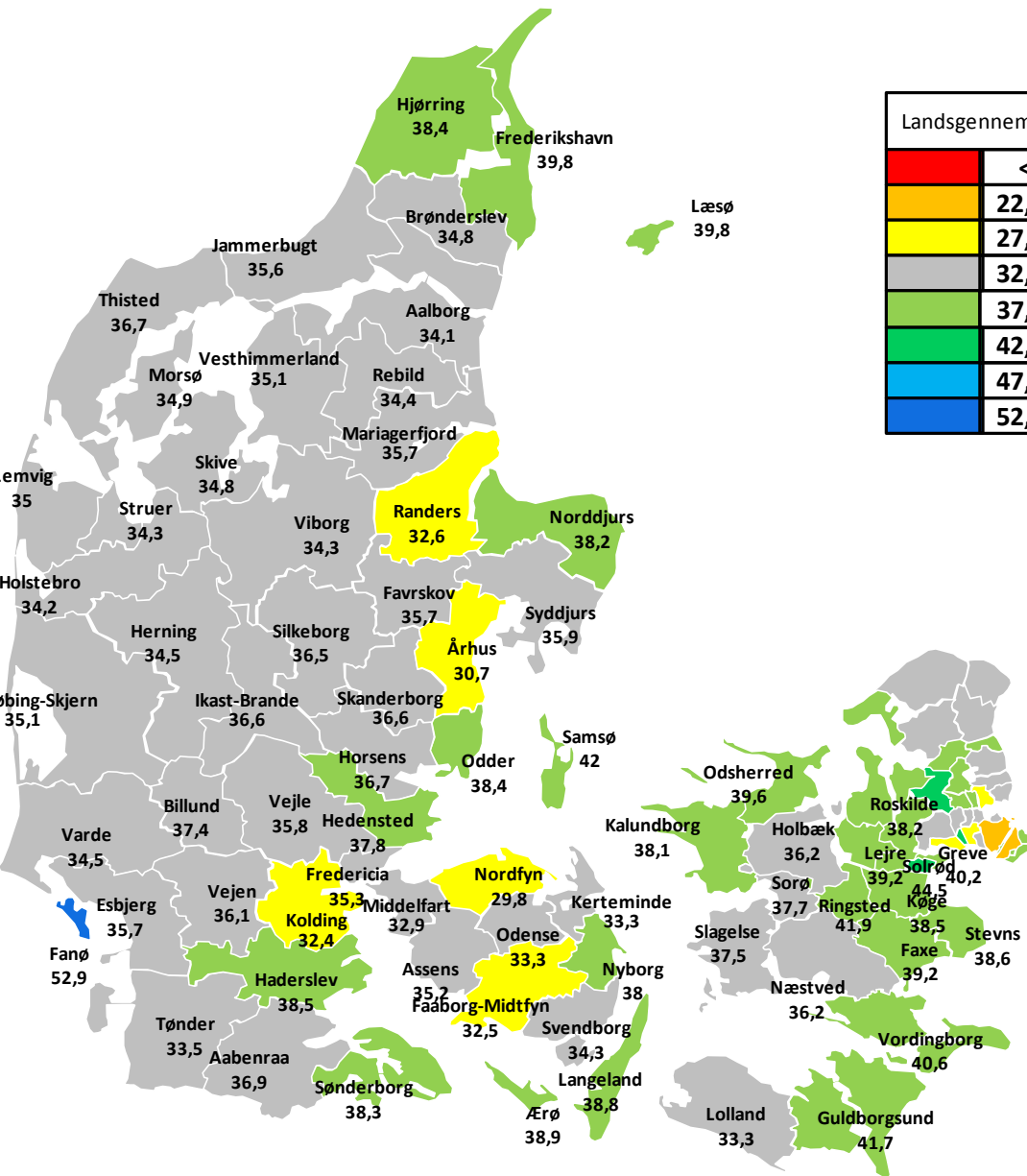
Hovedtotal distrikt 1, 2, 3

10,29%

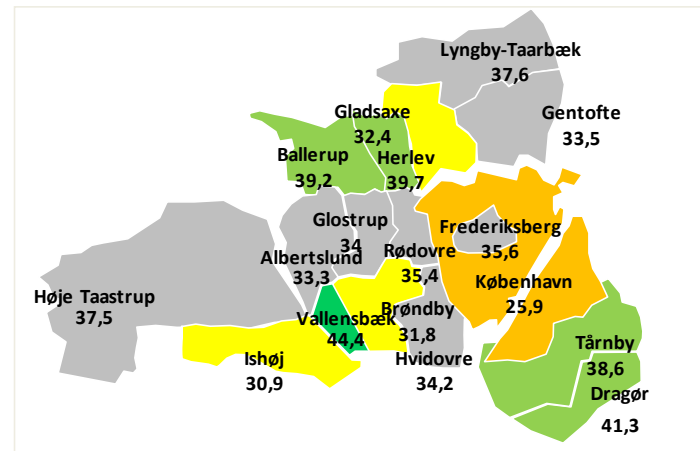
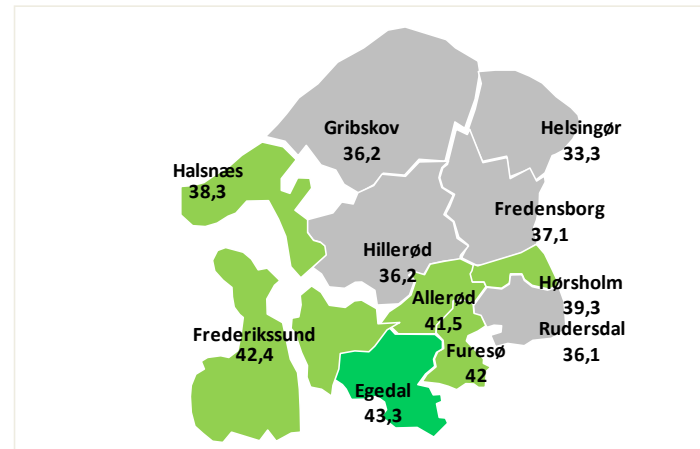
5,2%

257.669

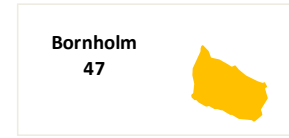
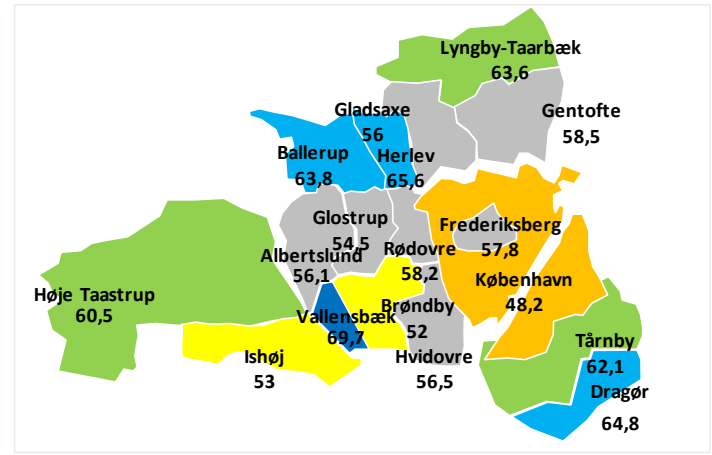
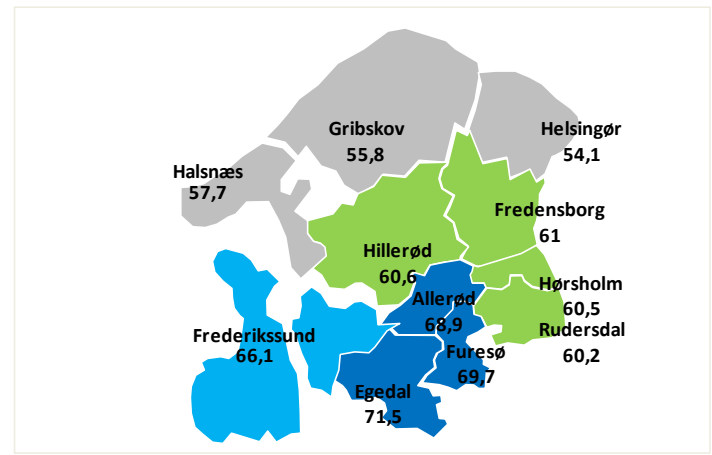
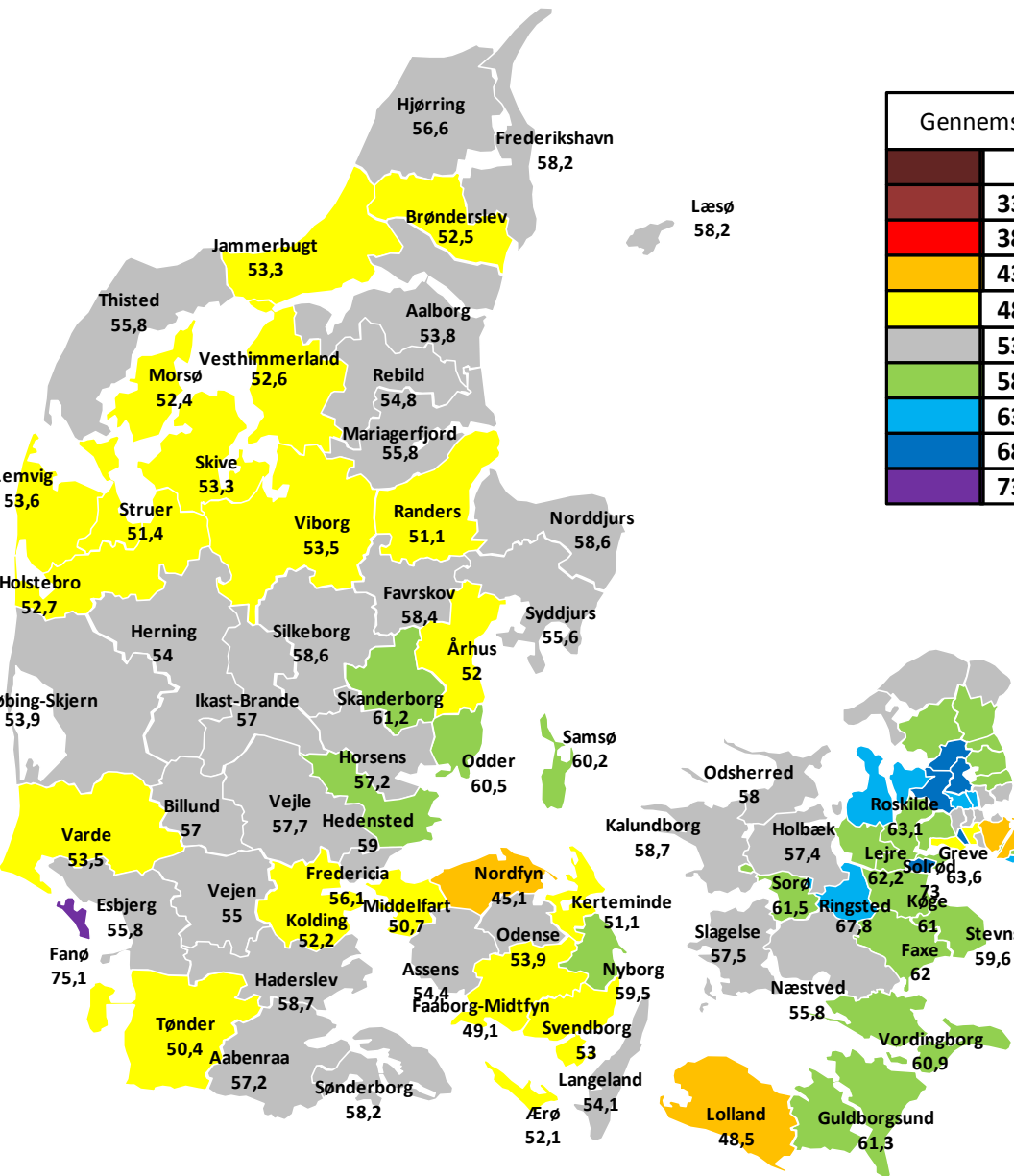
Markedsdækning 50+ 2. halvår 2016



Lands gennemsnit 35,3 %	
	<22,8 %
	22,8-27,8 %
	27,8-32,8 %
	32,8-37,8 %
	37,8-42,8 %
	42,8-47,8 %
	47,8-52,8 %
	52,8-57,8 %



Markedsdækning 65+ 2. halvår 2016



Lokale regnskaber

??????????????