

Folkepension – 2019

Tabeller og figurer

Ældre Sagen
Oktober 2019

Ældre Sagen udarbejder en række analyser om ældre med hovedvægt på en talmæssig dokumentation. Hovedkilden er Danmarks Statistik, enten Statistikbanken eller udtræk fra et indkomstregister, der bygger på en 30 % stikprøve af befolkningen, som Ældre Sagen har adgang til under forskerordningen. Det tilstræbes, at hvert års Ældre i Tal indeholder de nyeste tal om et emne. Der anvendes oplysninger for forskellige år, afhængig af hvornår statistikker om de enkelte emner offentliggøres. Det tilstræbes, at figurer og tabeller med samme indhold har samme nummer fra år til år. Figurer og tabeller står derfor ikke nødvendigvis i den rækkefølge, de refereres i teksten.

Tabeller og figurer

Regler og satser i 2019 (som vedtaget 31/1-2019)

Folkepensionen består af et grundbeløb og et pensionstillæg samt en ældrecheck (supplerende pensionsydelse) og en mediecheck, der er tillæg til folkepensionen. Betingelsen for at få fuld folkepension er, at man har opholdt sig 40 år¹ i Danmark mellem 15 år og folkepensionsalderen. Hvis man har opholdt sig kortere tid i Danmark, nedsættes folkepensionen forholdsmæssigt (brøkpension).

Grundbeløbet er på 75.924 kr. årligt. Det nedsættes kun, hvis man har indkomst ved personligt arbejde på mere end 329.600 kr.

Pensionstillægget er på 83.073 kr. årligt for enlige og 41.436 kr. til hver for par. Pensionstillægget nedsættes, hvis den personlige indkomst (bortset fra folkepension) tillagt positiv nettokapitalindkomst og aktieindkomst (med et bundfradrag for udbytte, hvori der er indeholdt udbytteskat) og fratrukket op til 100.008 kr. for indkomst ved personlig arbejde, overstiger 87.800 kr. for enlige og 175.900 kr. tilsammen for par. Pensionstillægget nedsættes med 30,9 % af den overskydende indkomst for enlige og 32 % af den overskydende indkomst for par.

Ældrechecken er på 17.600kr. Ældrechecken bortfalder, hvis den likvide formue er over 87.900 kr., og den nedsættes, hvis den personlige tillægsprocent er under 100 %. Den personlige tillægsprocent aftrappes, når indkomsten er over 36.000 kr. for enlige og 71.500 kr. tilsammen for par.

Mediechecken er på 235 kr. i 2019. Den udbetales, hvis den personlige tillægsprocent er 100. Mediechecken forhøjes gradvist frem til 2022, hvor der er på 940 kr. årligt (2019-niveau).

Ældrecheck og mediecheck udbetales i januar til pensionister, der er berettiget til folkepension i januar. Grundbeløbet, pensionstillægget, ældrechecken og mediechecken er skattepligtige.

Finanslovsaftalen

Regeringen og Dansk Folkeparti indgik i slutningen af 2018 en aftale om finansloven for 2019, hvor der blev aftalt en række ændringer i folkepensionens størrelse.

1. Fradraget til satspuljen blev ophævet, så folkepensionen fremover reguleres i takt med lønudviklingen.
2. Bundfradraget, før der sker modregning i ældrecheck og pensionstillæg, blev midlertidigt forhøjet med 15.000 kr. (30.000 kr. for par) for at kompensere de nuværende folkepensionister for, at de ikke har glæde af ændrede regler for skattefradrag, der skal lette samspilsproblemet.
3. Det særlige bundfradrag for arbejdsindkomst blev forhøjet fra 60.000 kr. til 100.008 kr., således at arbejdsindkomst op til 100.008 kr. ikke indgår i indkomstgrundlaget for modregning i ældrecheck og pensionstillæg.
4. Den del af en ikke-pensioneret ægtefælles indkomst, der *ikke* indgår i grundlaget for modregningen i den pensionerede ægtefælles pensionstillæg, blev forhøjet.

De nye satser for pension blev først vedtaget i januar 2019, efter at folkepensionen for januar 2019 var udbetalt. Derfor blev folkepensionen først ændret med virkning for den pension, der blev udbetalt i februar måned, men lovændringen havde tilbagevirkende kraft, så det "manglende" beløb for januar blev udbetalt sammen med pensionen for februar.

¹ Hvis man når folkepensionsalderen 1. juli 2025 eller senere, er kravet, at man har opholdt sig i Danmark i mindst 90 % af tiden, fra man fyldte 15. år til folkepensionsalderen.

Fejl og ændringer af statistik

Den ændrede udbetaling af folkepensionen i 2019 har medført en fejl i det register, der danner grundlag for den stikprøve, Ældre Sagen anvender. Fejlen vedrører den personlige tillægsprocent, som sammen med den likvide formue anvendes til at beregne, om en pensionist er berettiget til ældrecheck. Derfor er det ikke muligt at opdatere tabeller, hvor ældrecheck indgår. Fejlen har ikke betydning for tabellerne i Danmarks Statistiks statistikbank, hvor den personlige tillægsprocent ikke indgår.

Herudover har Danmarks Statistik ændret opgørelsen af folkepensionister i Statistikbanken, så brøkpensionister udgør en særskilt gruppe, der ikke opdeles efter størrelsen af pensionstillæg.

Tabellerne i Ældre i Tal vedrører alene folkepensionister i Danmark. I 2019 er der ca. 50.000 folkepensionister i udlandet.

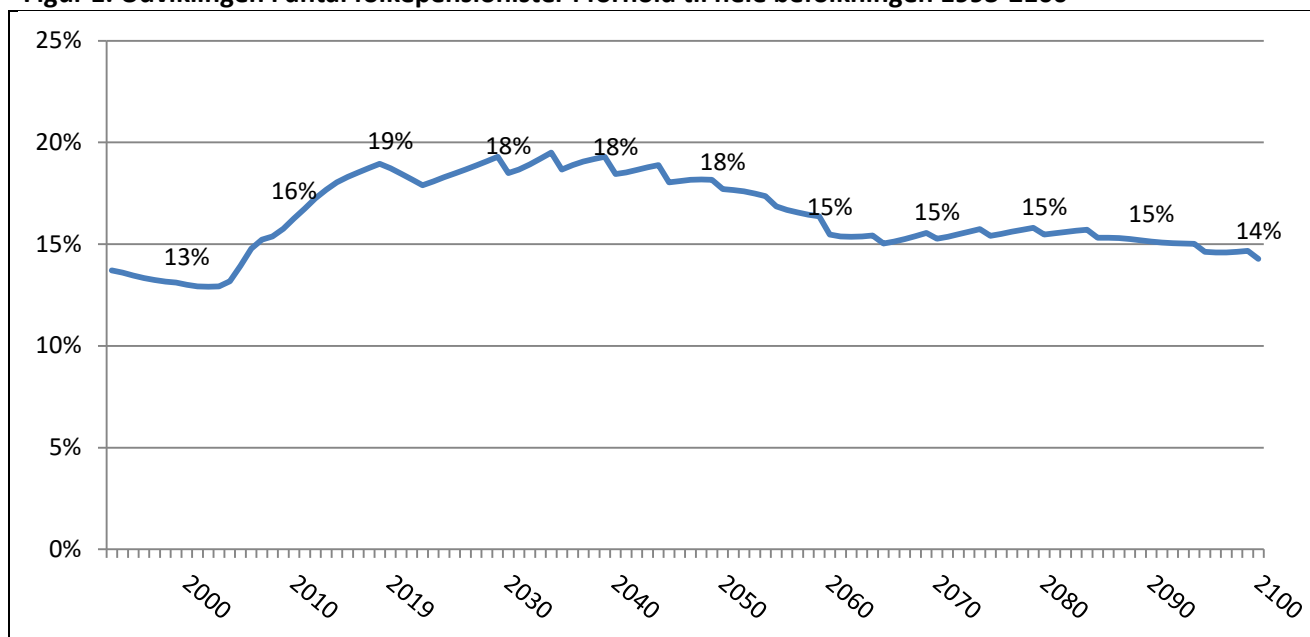
Table 1. Folkepensionister opdelt på køn

	1999	2009	2018	2019	1999	2009	2018	2019	2009 - 2019
Køn	Antal i alt				Procent af befolkningen				Ændring
I alt	698.091	852.290	1.089.995	1.105.964	13,1%	15,5%	18,9%	19,0%	29,8%
Mænd	284.145	370.974	494.078	501.404	10,8%	13,6%	17,2%	17,4%	35,2%
Kvinder	413.946	481.316	595.917	604.560	15,4%	17,3%	20,5%	20,7%	25,6%
Køn	Antal 67 årige og derover				Procent af befolkningen				Ændring
I alt	698.091	732.900	973.909	1.002.892	13,1%	13,3%	16,8%	17,3%	36,8%
Mænd	284.145	314.109	439.626	449.475	10,8%	11,5%	15,3%	15,6%	43,1%
Kvinder	413.946	418.791	534.283	553.416	15,4%	15,1%	18,4%	19,0%	32,1%

Kilde: www.statistikbanken.dk/FOLK2, PEN11 og PEN111 og 30% stikprøve af Danmarks Statistiks pensionsregister. Opdelingen i antal over/under 67 år er baseret på stikprøve i 2019.

Anm.: Vedrører kun folkepensionister bosat i Danmark

Figur 1. Udviklingen i antal folkepensionister i forhold til hele befolkningen 1993-2100



Kilde: www.statistikbanken.dk/PEN11, PEN111, FOLK2, samt DREAM, befolkningsfremskrivning og foreløbig arbejdsstyrkefremskrivning 2019. Tal er medioficeret.

Tabel 2. Folkepensionister opdelt på alder 1999 – 2019

Alder	1999	2009	2014	2018	2019
I alt	100%	100%	100%	100%	100%
65-66 år	0%	14%	13%	11%	9%
67-69 år	18%	18%	21%	17%	18%
70-74 år	28%	24%	25%	29%	29%
75-79 år	24%	18%	18%	19%	20%
80-84 år	16%	14%	12%	12%	13%
85-89 år	10%	8%	7%	7%	7%
90-94 år	3%	3%	3%	3%	3%
95+ år	1%	1%	1%	1%	1%
Andel under 75 år	46%	56%	59%	57%	56%
Andel af enlige	53%	45%	42%	41%	41%

Kilde: www.statistikbanken.dk/PEN11, PEN1, PEN111, Pen122 PEN33 og PEN3 og 30% stikprøve af Danmarks Statistiks pensionsregister, som bruges til opdeling i aldersgrupperne 65-66 og 67-69 år.

Figur 2 kan ikke opdateres pga. fejl i den personlige tillægsprocent i pensionsregistret.

Figur 3. Udviklingen i pensionstillægget 2009 - 2019

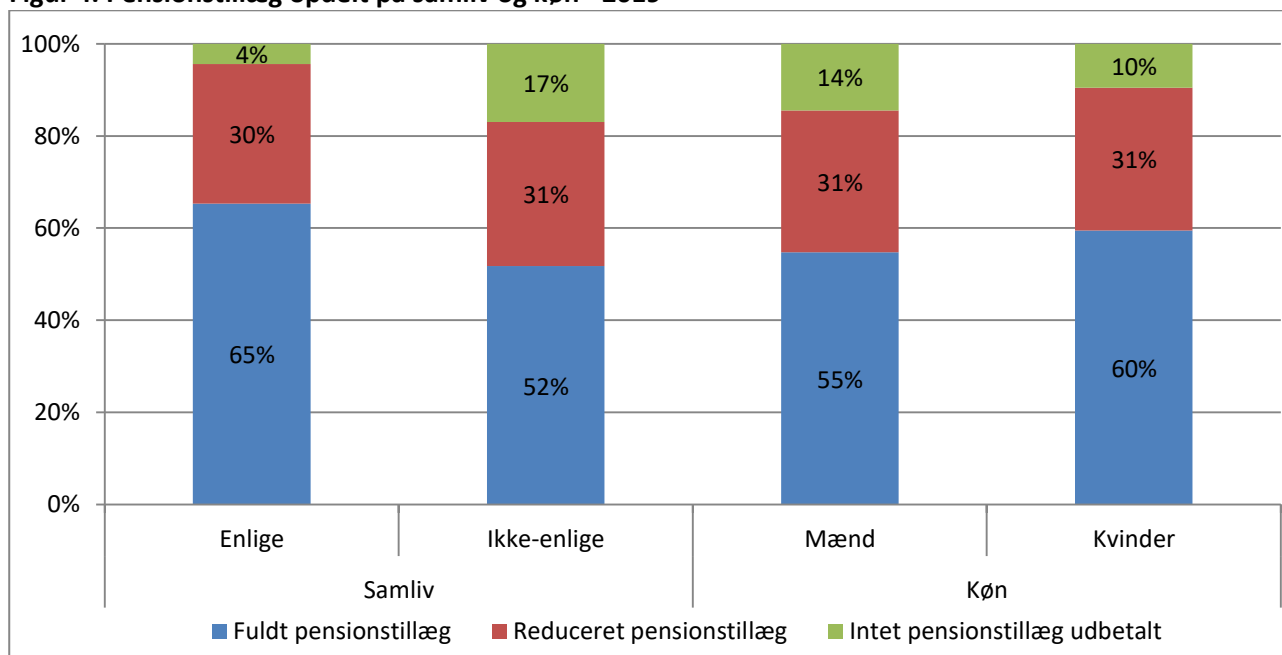


Kilde: www.statistikbanken.dk/PEN122

Anm.: I modsætning til Figur 3 i Ældre i Tal 2018 indgår pensionister med brøkpension ikke i fordelingen. Fordelingen i 2019 er efter FL 2019 aftalen, dvs. at der er højere fradrag i indkomsten før der sker modregning i pensionstillægget, og derfor er der en stigning i andelen, der modtager fuldt pensionstillæg.

Figur 3.B kan ikke opdatere fejl i den personlige tillægsprocent i pensionsregistret.

Figur 4. Pensionstillæg opdelt på samliv og køn - 2019



Kilde: Som tabel 3. I modsætning til figur 3 indgår brøkpensionister med udbetalt pensionstillæg efter reduktion for brøk. Brøkpensionister vil aldrig kunne have fuldt pensionstillæg, der for afviger fordelingen fra figur 3.

Tabel 3. Pensionstillæg opdelt på køn, alder og samliv - 2019

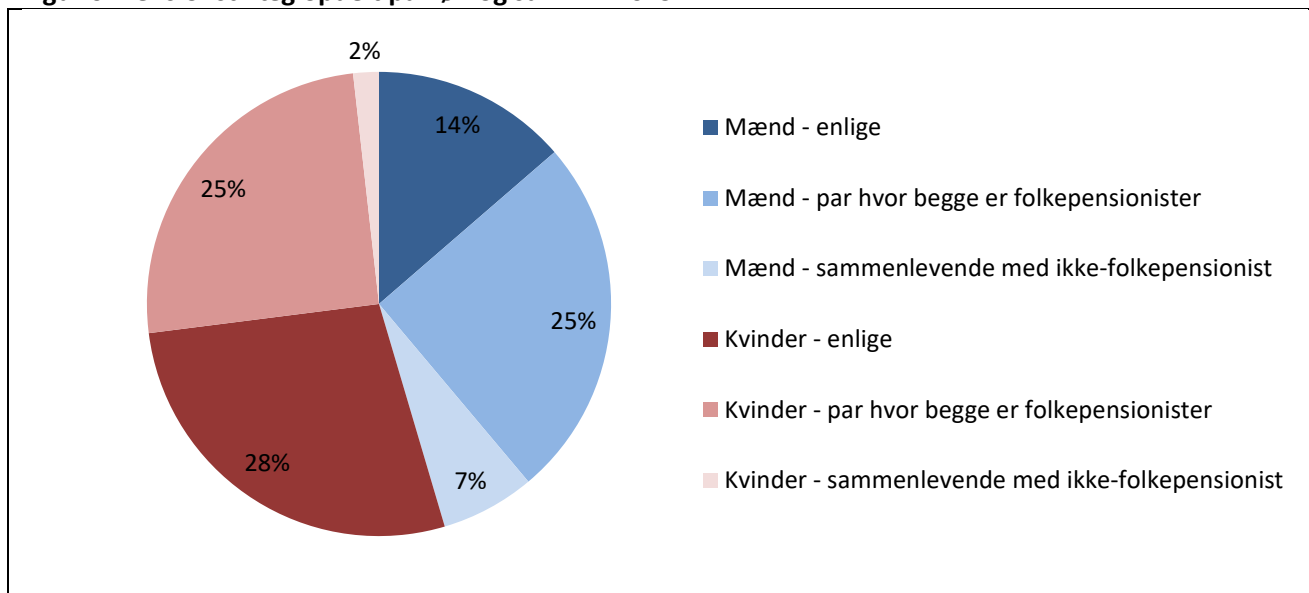
	Enlige			Par med to folkepensionister			Folkepensionist sammenlevende med ikke-folkepensionist		
	Fuld	Reduceret	Intet	Fuld	Reduceret	Intet	Fuld	Reduceret	Intet
Mænd									
65-69 år	67%	29%	4%	49%	37%	15%	32%	31%	37%
70-74 år	63%	30%	6%	52%	33%	15%	30%	31%	39%
75-79 år	62%	31%	7%	58%	30%	13%	28%	32%	41%
80+ år	65%	29%	6%	65%	26%	9%	34%	26%	40%
Gennemsnit	64%	30%	6%	56%	31%	13%	31%	31%	38%
Kvinder									
65-69 år	60%	36%	4%	50%	36%	14%	21%	26%	53%
70-74 år	62%	34%	5%	54%	31%	15%	22%	25%	52%
75-79 år	67%	29%	4%	60%	28%	12%	27%	31%	42%
80+ år	70%	27%	3%	65%	27%	8%	-	-	-
Gennemsnit	66%	31%	4%	55%	32%	13%	22%	26%	52%

Kilde: Egne beregninger på 30 % stikprøve fra Danmarks Statistiks pensionsregister (SOCP). Brøkpensionister indgår med udbetalt pensionstillæg efter reduktion for brøk.

Anm.: Pensionstillæg er efter gennemførelsen af FL 2019 aftalen.

Tabel 4 og figur 5 kan ikke opdateres pga. fejl i den personlige tillægsprocent i pensionsregistret.

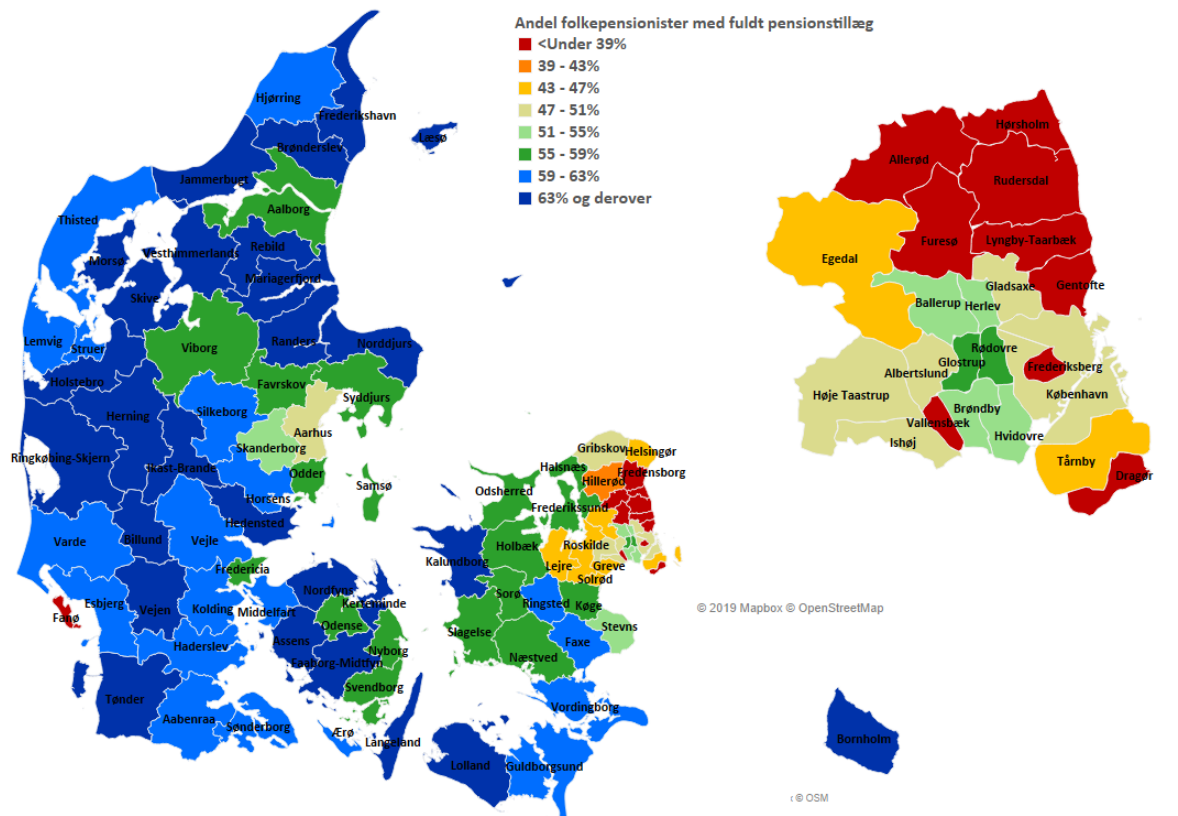
Figur 6. Pensionstillæg opdelt på køn og samliv - 2019



Kilde: Egne beregninger på baggrund af en 30 % stikprøve fra Danmarks Statistiks pensionsregister (SOCP). Brøkpensionister indgår med udbetalt pensionstillæg efter reduktion for brøk.

Anm.: Pensionstillæg er efter gennemførelsen af FL 2019 aftalen.

Kort 1. Andel 65+årige med fuldt pensionstillæg - 2019



© 2019 Mapbox © OpenStreetMap

Kilde: www.statistikbanken.dk/FOLK1 samt egne beregninger på baggrund af en 30 % stikprøve fra Danmarks Statistiks pensionsregister (SOCP). Brøkpensionister indgår med udbetalt pensionstillæg efter reduktion for brøk.

Anm.: Kommuner markeret med grøn er kommuner, hvor andelen med fuldt pensionstillæg ligger omkring gennemsnittet på 55,91%.

Anm.: Pensionstillæg er efter gennemførelsen af FL 2019 aftalen.

